

COMMUNIQUÉ DE PRESSE

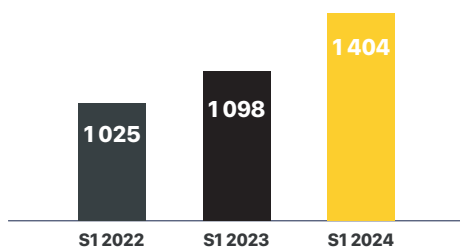
RÉSULTATS SEMESTRIELS 2024



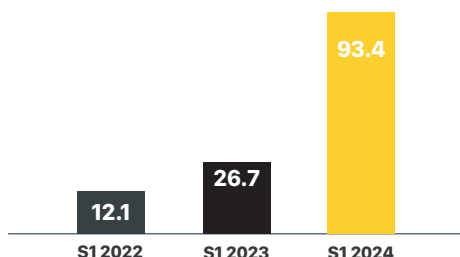
ASSEMBLEE NATIONALE - PORTO NOVO

CHIFFRES CLÉS CONSOLIDÉS (EN MDH)

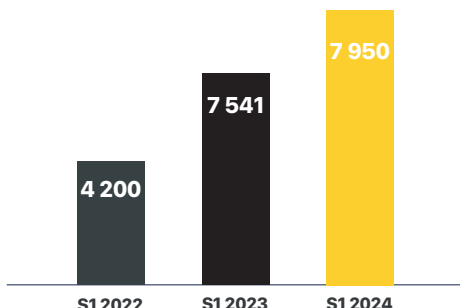
PRODUCTION (EN MDH)



RÉSULTAT NET (EN MDH)



CARNET DE COMMANDES (EN MDH)



Le Conseil d'administration de la société Jet Contractors, en présence des commissaires aux comptes, s'est réuni le 26 septembre 2024, sous la présidence de Monsieur Mohamed Adil Rtabi, afin d'examiner l'activité et les résultats du groupe au titre du 1er semestre 2024 et d'arrêter les comptes y afférents.

PERFORMANCES OPÉRATIONNELLES CONSOLIDÉES

Les performances financières consolidées sont en croissance. Le résultat net est en forte hausse et s'établit à 93,4 Mdhs au titre du premier semestre 2024 contre 26,7 Mdhs à fin juin 2023.

Le chiffre d'affaires est en augmentation de 39%, atteignant 1 379,8 Mdhs.



COMPLEXE SPORTIF MOHAMED V CASABLANCA



HÔPITAL UNIVERSITAIRE INTERNATIONAL RABAT



CITÉ DES ARTS ET DE LA CULTURE ESSAOUIRA



MUSEE VODUN PORTO NOVO

REALISATIONS ET PERSPECTIVES

Carnet de commandes S1 2024

Le carnet de commandes du Groupe au premier semestre 2024 est de près de 8 milliards de Dhs dont 44% à l'export.

PERSPECTIVES

Le Groupe Jet Contractors renforce sa croissance grâce à un modèle économique solide et un carnet de commandes important, entraînant une hausse significative de son chiffre d'affaires et surtout de son excédent brut d'exploitation. Sa stratégie se concentre sur l'énergie, l'eau, l'environnement et l'internationalisation. En adoptant des solutions innovantes et durables, le Groupe se positionne comme un acteur clé dans ces secteurs et explore de nouvelles opportunités de marché, consolidant ainsi sa réputation à l'échelle nationale et internationale.

COMMUNIQUÉ DE PRESSE

RÉSULTATS SEMESTRIELS 2024



ASSEMBLEE NATIONALE - PORTO NOVO

COMPTES SOCIAUX AU 30 JUIN 2024

BILAN SOCIAL (ACTIF)

ACTIF	EXERCICE 2024		EXERCICE PRECEDENT	
	Mont	Mont	Mont	Mont
IMMOBILISATION EN NON VALEUR	1 197 252,17	1 197 252,17	1 197 252,17	1 197 252,17
Primes préliminaires	119 749,55	119 749,55	119 749,55	119 749,55
Charges à répartir sur plusieurs exercices	4 473 002,62	4 473 002,62	4 473 002,62	4 473 002,62
IMMOBILISATIONS INCORPORÉES	4 995 963,24	4 995 963,24	4 995 963,24	4 995 963,24
Franchises commerciales	1 987 963,24	1 987 963,24	1 987 963,24	1 987 963,24
Autres immobilisations incorporees	2 997 999,99	2 997 999,99	2 997 999,99	2 997 999,99
IMMOBILISATIONS CORPORELLES	80 271 473,21	7 677 714,53	50 840,00	62 994 342,23
Terminés	38 947 267,51	42 964 242,23	146 722 448,72	113 447 457,76
En cours	41 324 205,70	7 713 472,30	34 117 551,28	49 546 884,47
Contrats de construction	12 228 000,00	10 188 000,00	15 489 000,00	14 589 000,00
Immobilier, mobilier, matériel et outillage	12 000 000,00	12 000 000,00	12 000 000,00	12 000 000,00
Matériel transport	1 478 047,80	1 478 047,80	1 478 047,80	1 478 047,80
Autres immobilisations corporelles	6 800 000,00	6 800 000,00	6 800 000,00	6 800 000,00
IMMOBILISATIONS FINANCIERES	49 242 258,48	49 242 258,48	49 242 258,48	49 242 258,48
Prêts immobilisés	49 242 258,48	49 242 258,48	49 242 258,48	49 242 258,48
Autres immobilisations financières	0,00	0,00	0,00	0,00
TOTAL I (A+B+C+D)	6 192 473,89	6 192 473,89	6 192 473,89	6 192 473,89
IMMOBILISATIONS EN NON VALEUR	1 197 252,17	1 197 252,17	1 197 252,17	1 197 252,17
Primes préliminaires	119 749,55	119 749,55	119 749,55	119 749,55
Charges à répartir sur plusieurs exercices	4 473 002,62	4 473 002,62	4 473 002,62	4 473 002,62
IMMOBILISATIONS INCORPORÉES	4 995 963,24	4 995 963,24	4 995 963,24	4 995 963,24
Franchises commerciales	1 987 963,24	1 987 963,24	1 987 963,24	1 987 963,24
Autres immobilisations incorporees	2 997 999,99	2 997 999,99	2 997 999,99	2 997 999,99
IMMOBILISATIONS CORPORELLES	80 271 473,21	7 677 714,53	50 840,00	62 994 342,23
Terminés	38 947 267,51	42 964 242,23	146 722 448,72	113 447 457,76
En cours	41 324 205,70	7 713 472,30	34 117 551,28	49 546 884,47
Contrats de construction	12 228 000,00	10 188 000,00	15 489 000,00	14 589 000,00
Immobilier, mobilier, matériel et outillage	12 000 000,00	12 000 000,00	12 000 000,00	12 000 000,00
Matériel transport	1 478 047,80	1 478 047,80	1 478 047,80	1 478 047,80
Autres immobilisations corporelles	6 800 000,00	6 800 000,00	6 800 000,00	6 800 000,00
IMMOBILISATIONS FINANCIERES	49 242 258,48	49 242 258,48	49 242 258,48	49 242 258,48
Prêts immobilisés	49 242 258,48	49 242 258,48	49 242 258,48	49 242 258,48
Autres immobilisations financières	0,00	0,00	0,00	0,00
TOTAL II (A+B+C+D+E)	11 189 726,06	11 189 726,06	11 189 726,06	11 189 726,06

TABLEAU DE FINANCEMENT

LIEN SYNTHESE DES MASSES DU BILAN	EXERCICE 2024		EXERCICE PRECEDENT		Variation (A-B)
	Mont	Mont	Mont	Mont	
I. RESSOURCES	1 230 380 372	1 195 122 348,18	1 230 380 372	1 195 122 348,18	35 258 023,82
1. Financement Participatif	1 230 380 372	1 195 122 348,18	1 230 380 372	1 195 122 348,18	35 258 023,82
2. Fonds de Roulement Financier (I-2)	0,00	0,00	0,00	0,00	0,00
3. Autres Ressources	0,00	0,00	0,00	0,00	0,00
4. Autres Ressources	0,00	0,00	0,00	0,00	0,00
II. EMPLOIS ET RESSOURCES	1 230 380 372	1 195 122 348,18	1 230 380 372	1 195 122 348,18	35 258 023,82
1. Emplois	1 230 380 372	1 195 122 348,18	1 230 380 372	1 195 122 348,18	35 258 023,82
2. Ressources	0,00	0,00	0,00	0,00	0,00
III. RESSOURCES STABLES DE L'EXERCICE (PLUS)	1 230 380 372	1 195 122 348,18	1 230 380 372	1 195 122 348,18	35 258 023,82
1. Emplois	1 230 380 372	1 195 122 348,18	1 230 380 372	1 195 122 348,18	35 258 023,82
2. Ressources	0,00	0,00	0,00	0,00	0,00
IV. AUMENTATION DES DETTES DE FINANCEMENT	0,00	0,00	0,00	0,00	0,00
1. Emplois	0,00	0,00	0,00	0,00	0,00
2. Ressources	0,00	0,00	0,00	0,00	0,00
V. CÉSSIONS ET RÉDUCTIONS D'IMMOBILISATIONS	0,00	0,00	0,00	0,00	0,00
1. Emplois	0,00	0,00	0,00	0,00	0,00
2. Ressources	0,00	0,00	0,00	0,00	0,00
VI. AUMENTATION DES CAPITAUX PROPRES ET ASSEMBLÉS	0,00	0,00	0,00	0,00	0,00
1. Emplois	0,00	0,00	0,00	0,00	0,00
2. Ressources	0,00	0,00	0,00	0,00	0,00
TOTAL GENERAL (I+II+III+IV+V+VI)	1 230 380 372	1 195 122 348,18	1 230 380 372	1 195 122 348,18	35 258 023,82

COMPTES CONSOLIDÉS AU 30 JUIN 2024

BILAN CONSOLIDÉS (ACTIF)

ACTIF	EXERCICE 2024		EXERCICE PRECEDENT	
	Net	Net	Net	Net
IMMOBILISATIONS EN NON VALEURS	1 197 252,17	1 197 252,17	1 197 252,17	1 197 252,17
Primes préliminaires	119 749,55	119 749,55	119 749,55	119 749,55
Charges à répartir sur plusieurs exercices	4 473 002,62	4 473 002,62	4 473 002,62	4 473 002,62
IMMOBILISATIONS INCORPORÉES	4 995 963,24	4 995 963,24	4 995 963,24	4 995 963,24
Franchises commerciales	1 987 963,24	1 987 963,24	1 987 963,24	1 987 963,24
Autres immobilisations incorporees	2 997 999,99	2 997 999,99	2 997 999,99	2 997 999,99
IMMOBILISATIONS CORPORELLES	80 271 473,21	7 677 714,53	50 840,00	62 994 342,23
Terminés	38 947 267,51	42 964 242,23	146 722 448,72	113 447 457,76
En cours	41 324 205,70	7 713 472,30	34 117 551,28	49 546 884,47
Contrats de construction	12 228 000,00	10 188 000,00	15 489 000,00	14 589 000,00
Immobilier, mobilier, matériel et outillage	12 000 000,00	12 000 000,00	12 000 000,00	12 000 000,00
Matériel transport	1 478 047,80	1 478 047,80	1 478 047,80	1 478 047,80
Autres immobilisations corporelles	6 800 000,00	6 800 000,00	6 800 000,00	6 800 000,00
IMMOBILISATIONS FINANCIERES	49 242 258,48	49 242 258,48	49 242 258,48	49 242 258,48
Prêts immobilisés	49 242 258,48	49 242 258,48	49 242 258,48	49 242 258,48
Autres immobilisations financières	0,00	0,00	0,00	0,00
TOTAL I (A+B+C+D+E)	6 192 473,89	6 192 473,89	6 192 473,89	6 192 473,89
IMMOBILISATIONS EN NON VALEURS	1 197 252,17	1 197 252,17	1 197 252,17	1 197 252,17
Primes préliminaires	119 749,55	119 749,55	119 749,55	119 749,55
Charges à répartir sur plusieurs exercices	4 473 002,62	4 473 002,62	4 473 002,62	4 473 002,62
IMMOBILISATIONS INCORPORÉES	4 995 963,24	4 995 963,24	4 995 963,24	4 995 963,24
Franchises commerciales	1 987 963,24	1 987 963,24	1 987 963,24	1 987 963,24
Autres immobilisations incorporees	2 997 999,99	2 997 999,99	2 997 999,99	2 997 999,99
IMMOBILISATIONS CORPORELLES	80 271 473,21	7 677 714,53	50 840,00	62 994 342,23
Terminés	38 947 267,51	42 964 242,23	146 722 448,72	113 447 457,76
En cours	41 324 205,70	7 713 472,30	34 117 551,28	49 546 884,47
Contrats de construction	12 228 000,00	10 188 000,00	15 489 000,00	14 589 000,00
Immobilier, mobilier, matériel et outillage	12 000 000,00	12 000 000,00	12 000 000,00	12 000 000,00
Matériel transport	1 478 047,80	1 478 047,80	1 478 047,80	1 478 047,80
Autres immobilisations corporelles	6 800 000,00	6 800 000,00	6 800 000,00	6 800 000,00
IMMOBILISATIONS FINANCIERES	49 242 258,48	49 242 258,48	49 242 258,48	49 242 258,48
Prêts immobilisés	49 242 258,48	49 242 258,48	49 242 258,48	49 242 258,48
Autres immobilisations financières	0,00	0,00	0,00	0,00
TOTAL II (A+B+C+D+E+F)	11 189 726,06	11 189 726,06	11 189 726,06	11 189 726,06

BILAN CONSOLIDÉS (PASSIF)

PASSIF	EXERCICE 2024		EXERCICE PRECEDENT	
	Mont	Mont	Mont	Mont
CAPITAUX PROPRES	1 197 252,17	1 197 252,17	1 197 252,17	1 197 252,17
Capital social	1 197 252,17	1 197 252,17	1 197 252,17	1 197 252,17
Capital réserves	0,00	0,00	0,00	0,00
Primes d'émission	0,00	0,00	0,00	0,00
Autres réserves	0,00	0,00	0,00	0,00
DETTES FINANCIERES	0,00	0,00	0,00	0,00
Dettes financières	0,00	0,00	0,00	0,00
PROVISIONS POUR RISQUES ET CHARGES	0,00	0,00	0,00	0,00
Provisions pour risques et charges	0,00	0,00	0,00	0,00
TITRES ET VALEURS DE PLACEMENT	0,00	0,00	0,00	0,00
Titres et valeurs de placement	0,00	0,00	0,00	0,00
TOTAL GENERAL (I+II+III+IV)	1 197 252,17	1 197 252,17	1 197 252,17	1 197 252,17

BILAN SOCIAL (PASSIF)

PASSIF	EXERCICE 2024		EXERCICE PRECEDENT	
	Mont	Mont	Mont	Mont
CAPITAUX PROPRES	1 197 252,17	1 197 252,17	1 197 252,17	1 197 252,17
Capital social	1 197 252,17	1 197 252,17	1 197 252,17	1 197 252,17
Capital réserves	0,00	0,00	0,00	0,00
Primes d'émission	0,00	0,00	0,00	0,00
Autres réserves	0,00	0,00	0,00	0,00
DETTES FINANCIERES	0,00	0,00	0,00	0,00
Dettes financières	0,00	0,00	0,00	0,00
PROVISIONS POUR RISQUES ET CHARGES	0,00	0,00	0,00	0,00
Provisions pour risques et charges	0,00	0,00	0,00	0,00
TITRES ET VALEURS DE PLACEMENT	0,00	0,00	0,00	0,00
Titres et valeurs de placement	0,00	0,00	0,00	0,00
TOTAL GENERAL (I+II+III+IV)	1 197 252,17	1 197 252,17	1 197 252,17	1 197 252,17

TABLEAU DES IMMOBILISATIONS AUTRES QUE FINANCIERES

NATURE	EXERCICE 2024		EXERCICE PRECEDENT	
	Mont	Mont	Mont	Mont
IMMOBILISATIONS EN NON VALEURS	1 197 252,17	1 197 252,17	1 197 252,17	1 197 252,17
Primes préliminaires	119 749,55	119 749,55	119 749,55	119 749,55
Charges à répartir sur plusieurs exercices	4 473 002,62	4 473 002,62	4 473 002,62	4 473 002,62
IMMOBILISATIONS INCORPORÉES	4 995 963,24	4 995 963,24	4 995 963,24	4 995 963,24
Franchises commerciales	1 987 963,24	1 987 963,24	1 987 963,24	1 987 963,24
Autres immobilisations incorporees	2 997 999,99	2 997 999,99	2 997 999,99	